



R A P O R T

*privind rezultatul monitorizării pieței produselor petroliere
a Republicii Moldova pentru semestrul I al anului 2023*

I. Licențierea

Tabel 1.1. Numărul titularilor de licență și a stațiilor de alimentare certificate care și-au desfășurat activitatea pe piața produselor petroliere la situația din 30.06.2023:

Nr d/o	Genurile de activitate	Numărul titularilor de licență	Nr. copiilor autentificate de pe licență, eliberate titularilor de licență pentru fiecare stație de alimentare
1	Importul și comercializarea cu ridicata a benzinei și motorinei	40	-
2	Importul și comercializarea cu ridicata a gazului lichefiat	17	-
3	Comercializarea cu amănuntul a benzinei și motorinei la stațiile de alimentare	78	591
4	Comercializarea cu amănuntul a gazului lichefiat la stațiile de alimentare	72	522
Total		207	1113

Sursa: Registrul de licențiere al ANRE

În scopul realizării funcției de licențiere, pe parcursul semestrului I al anului 2023, ANRE a eliberat în total **26** licențe pentru activitățile pe piața produselor petroliere, inclusiv **7** licențe fiind prelungite pentru activitățile în domeniu pentru următorii 5 ani.

Totodată, pentru perioada dată au fost reperfectate **49** licențe în vederea includerii sau excluderii din Anexa nr. 2 a adreselor autorizate de desfășurare a activității licențiate pe piața produselor petroliere.

La situația din 30.06.2023, pentru desfășurarea activității în domeniul comercializării cu amănuntul a benzinei și motorinei la stațiile de alimentare, au fost autorizați **78** de titulari de licență, care desfășoară activitatea licențiată prin intermediul a **591** stații SAC.

Pentru desfășurarea activității în domeniul comercializării cu amănuntul a gazului lichefiat la stațiile de alimentare, sunt autorizați **72** de titulari de licențe, care desfășoară activitatea licențiată prin intermediul a **522** de stații SAAG.

Tabel 1.2. Numărul stațiilor de alimentare cu produse petroliere certificate pe piața produselor petroliere la situația din 30.06.2023:

Nr d/o	Tipul stației	Numărul stațiilor
1	Nr. stațiilor de alimentare cu benzină și motorină (SAC)	111
2	Nr. stațiilor de alimentare a autovehiculelor cu gaz lichefiat (SAAG)	42
3	Nr. stațiilor mixte	480
4	Total	633

Sursa: Registrul de licențiere al ANRE

II. Importul

Piața produselor petroliere din Republica Moldova este asigurată din importul acestora de la principalii furnizori din regiune. În semestrul I al anului 2023, cantitatea totală importată de produse petroliere a constituit 419 544,34 tone, din care motorină 304 593,29 tone, benzină 88 307,83 tone și gaz lichefiat 26 643,22 tone.

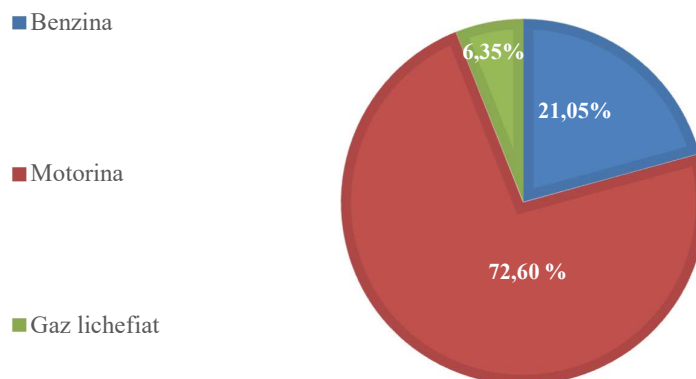
Tabel 2.1. Cantitățile de produse petroliere importate în semestrul I al anului 2023

Tipul produselor petroliere	Cantitate (tone)	Cota parte (%)
Benzină	88 307,83	21,05
Motorină	304 593,29	72,60
Gaz lichefiat	26 643,22	6,35
Total produse petroliere	419 544,34	100

Sursa: Datele statistice ale ANRE în baza rapoartelor prezentate de companiile licențiate și importurilor înregistrate de Serviciul Vamal

Ponderea fiecărui tip de produs petrolier din totalul volumului importat în primul semestru al anului 2023 este reprezentată în următorul grafic:

Graficul 2.1: Importul carburanților pentru primul semestru al anului 2023:



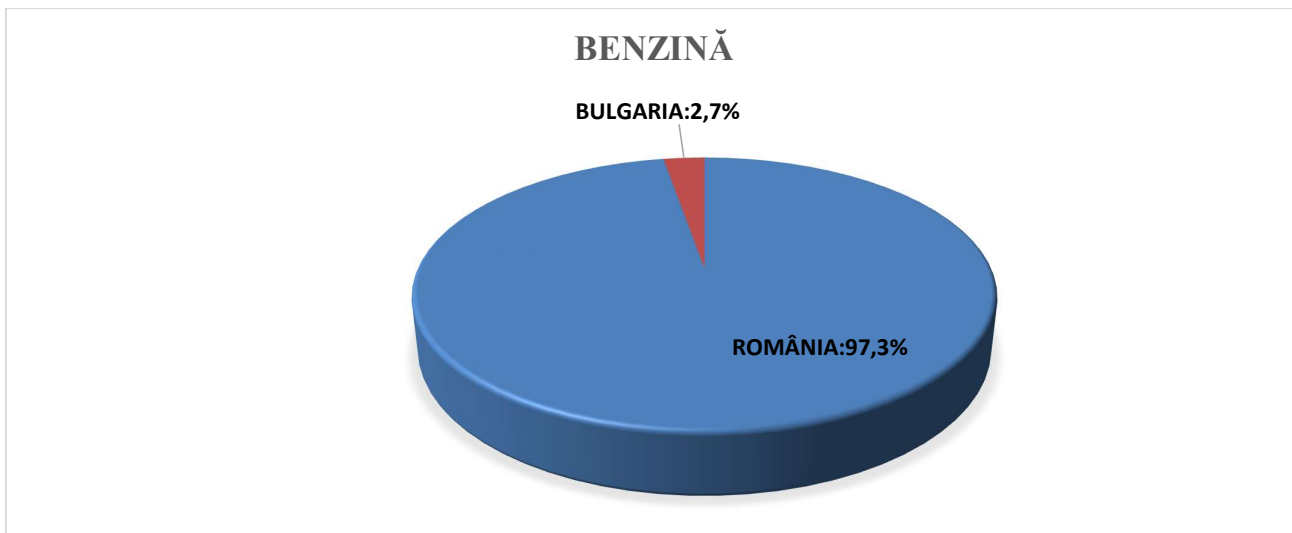
Sursa: Datele statistice ale ANRE în baza rapoartelor prezentate de companiile licențiate și importurilor înregistrate de Serviciul Vamal

III. Originea de Import

România, tradițional, este principalul furnizor de produse petroliere pentru Republica Moldova, consolidându-și poziția în primele 6 luni ale anului curent până la o cotă de 97,3% la benzină și 88,1% la motorină. Din celelalte țări furnizoare de produse petroliere principale, pentru primul semestru al anului 2023 pot fi menționate: India cu 5,4 %, Turcia cu 3,1 % și Bulgaria cu 1,2 % la motorină. La benzină, Bulgaria a furnizat țării noastre 2,7% din total.

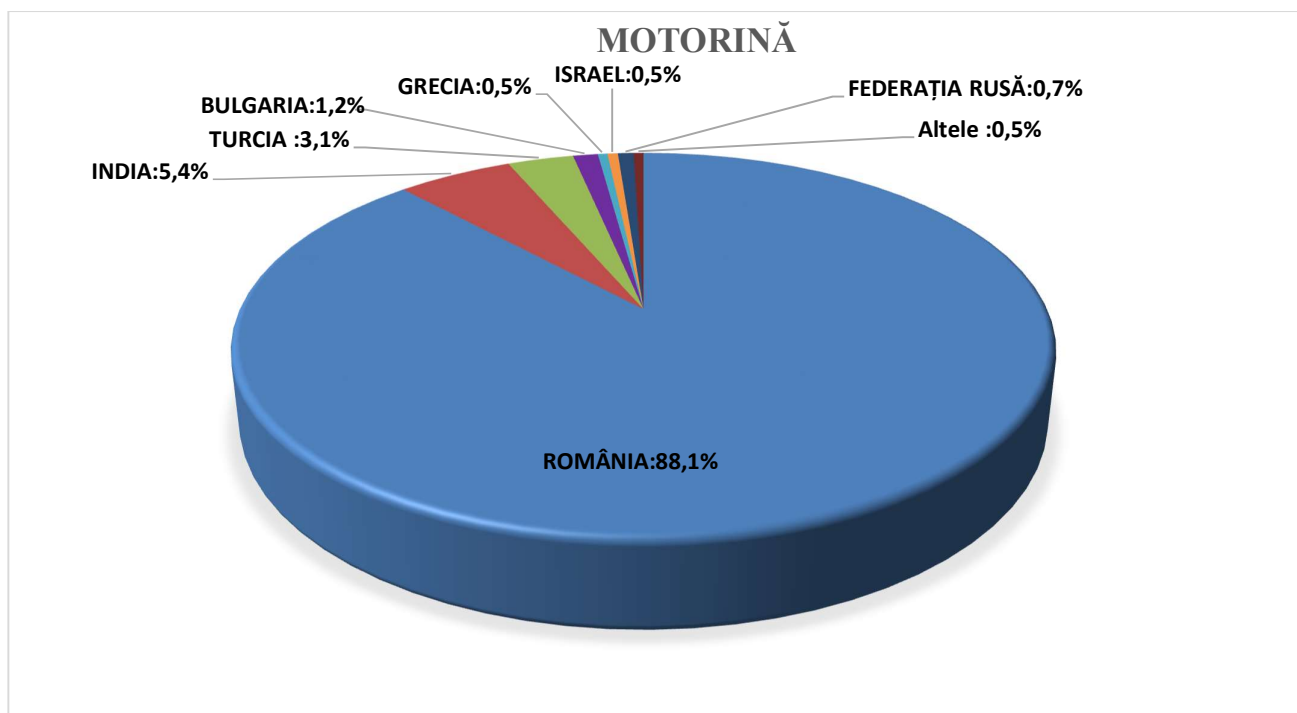
Totodată în cantități ne semnificative de motorină au fost importate din Grecia cu 0,5%, Israel cu 0,5 %, Federația Rusă cu 0,7% cât și din alte țări care pe graficul următor sunt reprezentate cu specificația „Altele”: 0,5%”.

Graficul 3.1. Distribuția în funcție de țara de origine a benzinei importate în semestrul I al anului 2023:



Sursa: Datele statistice ale ANRE determinate în baza importurilor înregistrate de Serviciul Vamal

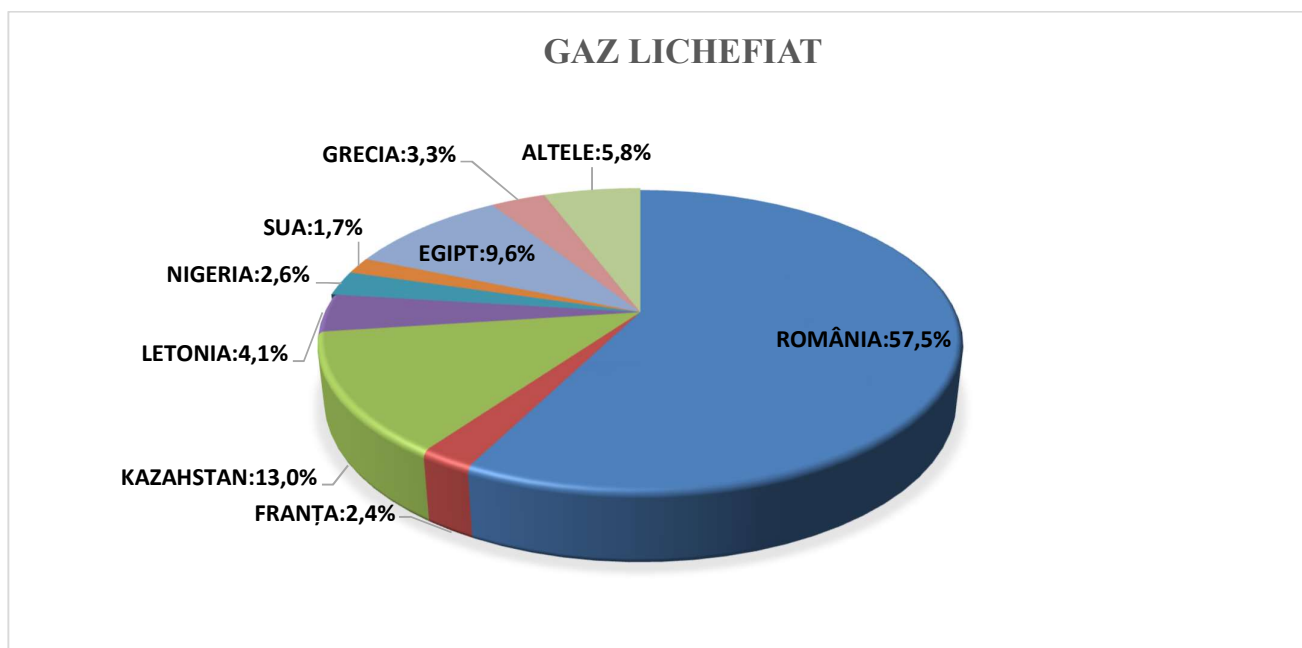
Graficul 3.2. Distribuția în funcție de țara de origine a motorinei importate în semestrul I al anului 2023:



Sursa: Datele statistice ale ANRE determinate în baza importurilor înregistrate de Serviciul Vamal

Importurile de gaz lichefiat în primul semestru al anului curent au fost efectuate la fel din mai multe țări, dar ca și în cazul motorinei și benzinei, furnizor de principal rămâne a fi România, cota acesteia constituind 57,5%. Totodată, gaze lichefiate au fost importate din țări precum Kazahstan 13,0%, Egipt 9,6 %, Letonia 4,1%, Grecia 3,3%, Nigeria cu 2,6%, Franța cu 2,4 % și SUA 1,7 %, cu specificația „Altele” cota fiind de 5.8%.

Graficul 3.3. Distribuția în funcție de țara de origine a gazului lichefiat importat în semestrul I al anului 2023:

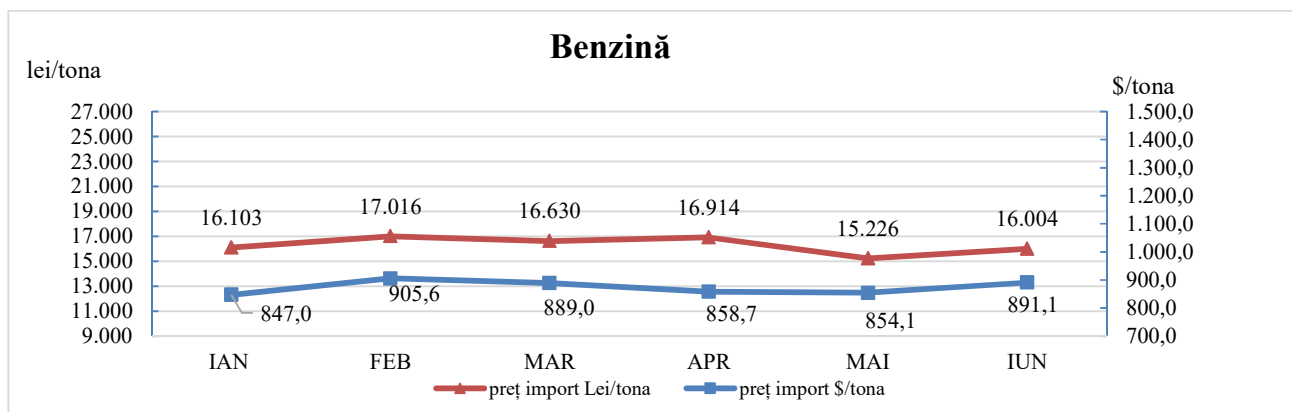


Sursa: Datele statistice ale ANRE determinate în baza importurilor înregistrate de Serviciul Vamal

IV. Prețul de import

În graficele de mai jos sunt reflectate prețurile medii de import exprimate în dolari SUA și în monedă națională (fără TVA).

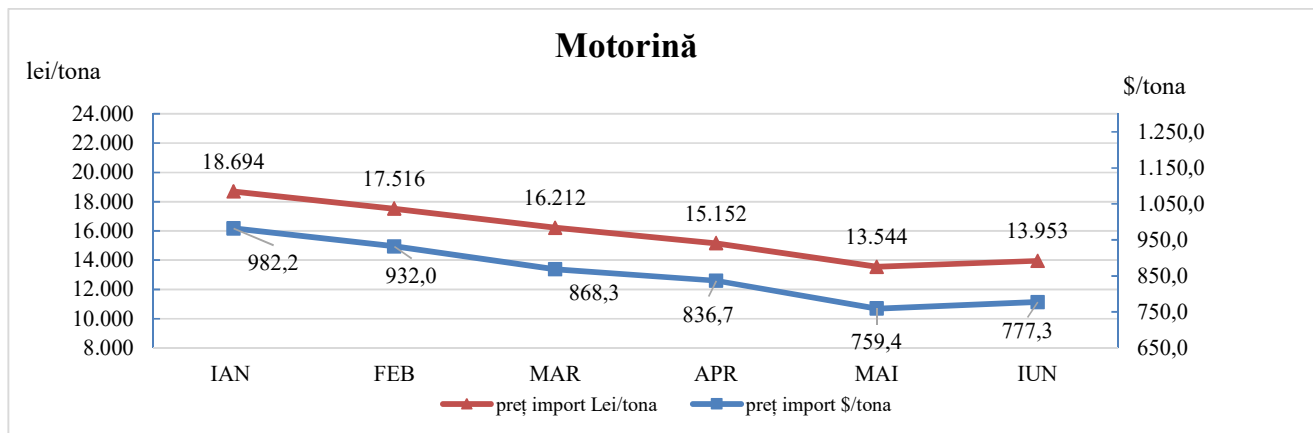
Graficul 4.1. Prețul mediu de import al benzinei, pentru semestrul I al anului 2023:



Sursa: Datele statistice ale ANRE determinate în baza importurilor înregistrate de Serviciul Vamal

Pe perioada semestrului I al anului 2023 nu s-au înregistrat fluctuații majore a prețului mediu de import pentru benzină. În luna iunie al anului curent, prețul mediu de import al unei tone de benzină a fost de 891,1 dolari SUA/tona, cu o ușoară creștere față de cel din ianuarie cu 5,2 la sută. În lei moldovenești, în luna iunie al anului curent, se atesta o diminuare a prețului mediu de import față de luna ianuarie cu 99 lei moldovenești/tona, cauza fiind aprecierea monedei naționale în raport cu dolarul SUA.

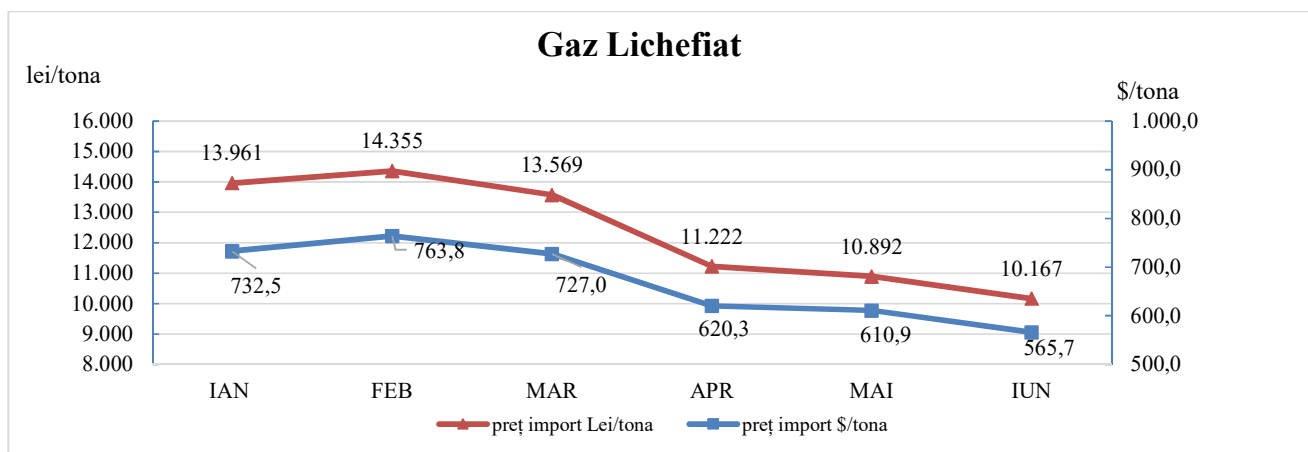
Graficul 4.2. Prețul mediu de import al motorinei, pentru semestrul I al anului 2023:



Sursa: Datele statistice ale ANRE determinate în baza importurilor înregistrate de Serviciul Vamal

Prețurile la motorină au avut o evoluție descrescătoare în perioada semestrului I al anului 2023. Astfel, prețul mediu ponderat de import reflectat în dolari SUA/tona, în luna iunie, s-a diminuat în comparație cu luna ianuarie cu 20,86 %, iar în lei/tonă cu 25,36 %.

Graficul 4.3. Prețul mediu de import al gazului lichefiat, pentru semestrul I al anului 2023:



Sursa: Datele statistice ale ANRE determinate în baza importurilor înregistrate de Serviciul Vamal

Ca și în cazul motorinei, pe perioada semestrului I al anului 2023, s-a înregistrat o diminuare a prețului mediu ponderat de import al gazului lichefiat, astfel în luna iunie a anului curent prețului mediu de import a gazului lichefiat a constituit 565,7 dolari SUA/tona cu 166,8 dolari SUA/tona mai puțin decât cel din ianuarie, iar în lei moldovenești prețul a fost de 10 167,00 lei/tona, cu 3794 lei/tona mai puțin decât cel înregistrat în luna ianuarie.

V. Comercializarea cu ridicata și amănuntul a produselor petroliere

În continuare este prezentată informația privind volumele de produse petroliere comercializate cu ridicata și cu amănuntul pe piața internă, cu indicarea prețurilor medii de comercializare, inclusiv TVA, înregistrate în semestrul I ale anului 2023. Prețurile medii efective de vânzare cu ridicata și cu amănuntul au fost determinate pe fiecare tip de produs ca medie ponderată a prețurilor aplicate de către toate companiile.

Tabel 5.1. Volumele produselor petroliere comercializate cu ridicata și cu amănuntul în semestrul I al anului 2023:

Produsul	comerț cu ridicata			comerț cu amănuntul		
	tone	mii lei	lei/tona incl. TVA	mii litri	mii lei	lei/litru incl. TVA
Benzină 98 Brand	202,4	6.836,7	33.770,1	1.966,4	55.326,34	28,14
Benzină 95 Brand				5.371,5	136.662,16	25,44
Benzină 95 Standard	39.239,6	1.151.246,1	29.338,9	105.255,0	2.554.130,94	24,27
Motorină Brand	201,2	4.848,3	24.092,9	23.388,3	544.508,42	23,28
Motorină Standard	257.616,5	6.067.616,7	23.552,9	225.826,2	4.772.207,91	21,13
Gaz lichefiat	17.268,3	364.692,9	21.119,2	41.221,3	629.417,76	15,27
Total	314.528,1	7.595.240,7	x	403.028,70	8.692.253,5	x

Sursa: Datele statistice ale ANRE determinate în baza rapoartelor trimestriale prezentate de companiile licențiate

VI. Stocurile și consumul intern

Tabel 6.1. Stocurile și consumul intern a produselor petroliere și gazului lichefiat în semestrul I al anului 2023:

Produsul	tone			
	Stoc la începutul anului	Importat	Consum intern	Stoc la finele perioadei
Benzină	10.044,70	88.307,83	87.076,79	11.275,75
Motorină	15.430,14	304.593,29	293.646,19	26.377,23
Gaz lichefiat	3.300,01	26.643,22	25.648,53	4.294,70
Total	28.774,85	419.544,34	406.371,51	41.947,68

Sursa: Datele statistice ale ANRE determinate în baza rapoartelor trimestriale prezentate de companiile licențiate

Stocurile existente la data de 30.06.2023 la depozitele și stațiile de alimentare cu produse petroliere asigură consumul intern pentru o perioadă de:

- 24 zile la benzină;
- 15 zile la motorină;
- 28 zile la gazul lichefiat.

VII. Prețul mediu ponderat de comercializare cu amănuntul a produselor petroliere

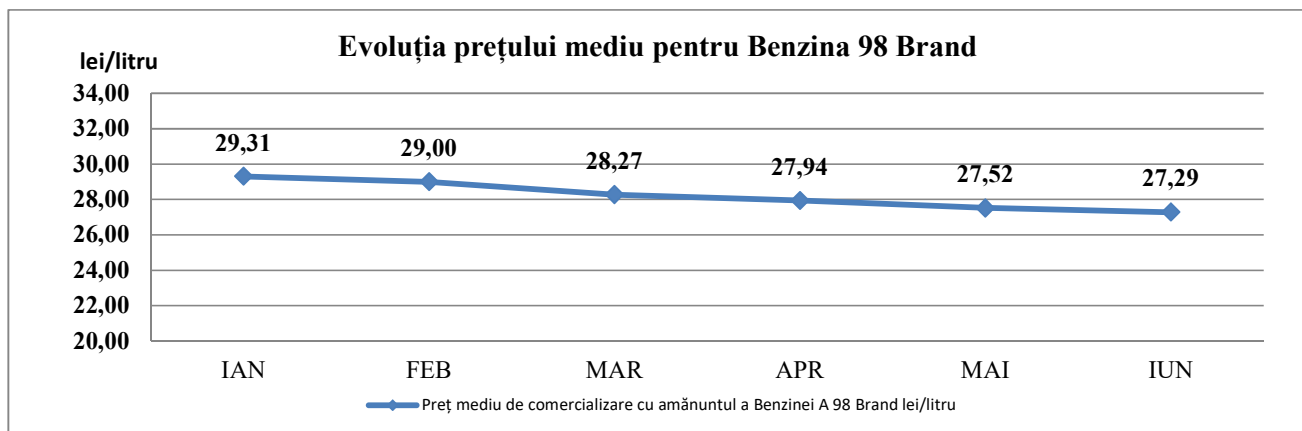
În semestrul I al anului 2023 se atestă o diminuare a prețurilor de comercializare cu amănuntul la toate produselor petroliere.

Astfel, în luna iunie carburanții s-au ieftinit față de luna ianuarie a acestui an cu 0,51 lei/litru la benzină, 4,61 lei/litru la motorină și 2,75 lei/litru la gazul lichefiat.

Principalele cauze care au determinat scăderea prețurilor de comercializare cu amănuntul sunt diminuarea cotațiilor Platts și aprecierea monedei naționale în raport cu dolarul SUA, principalii indicatori care stau la baza metodei actuale de determinare a nivelului prețurilor plafon.

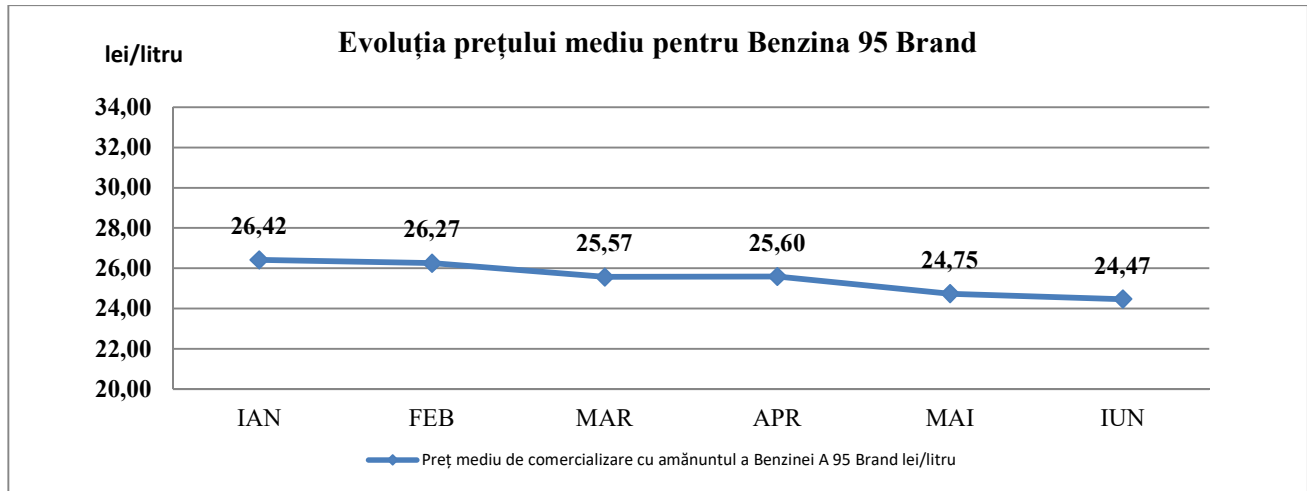
Prețurile medii ponderate de comercializare cu amănuntul, incluzând TVA, a principalelor produse petroliere și a gazului lichefiat pentru semestrul I al anului 2023 au constituit:

Graficul 7.1. Prețul mediu de comercializare al Benzinei 98 Brand pentru semestrul I 2023:



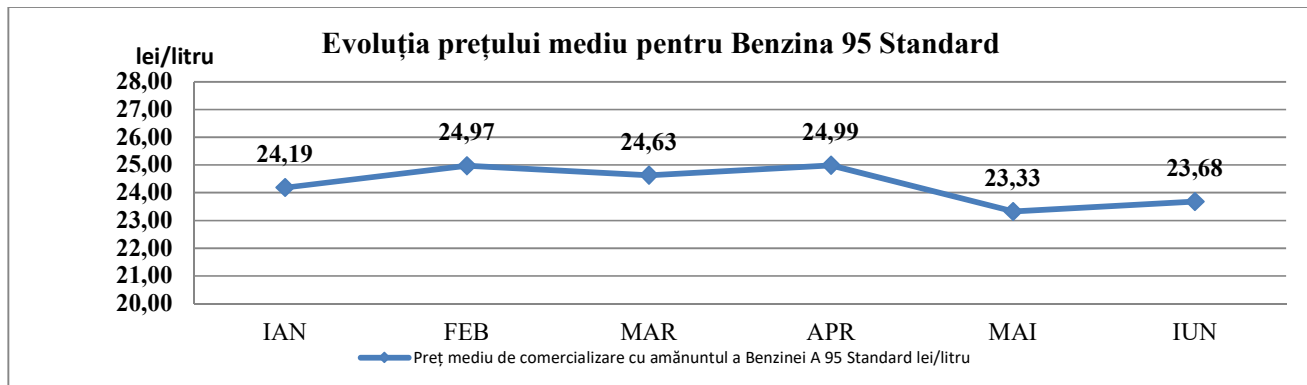
Sursa: Datele statistice ale ANRE determinate în baza rapoartelor trimestriale prezentate de companiile licențiate

Graficul 7.2. Prețul mediu de comercializare al Benzinei 95 Brand pentru semestrul I 2023:



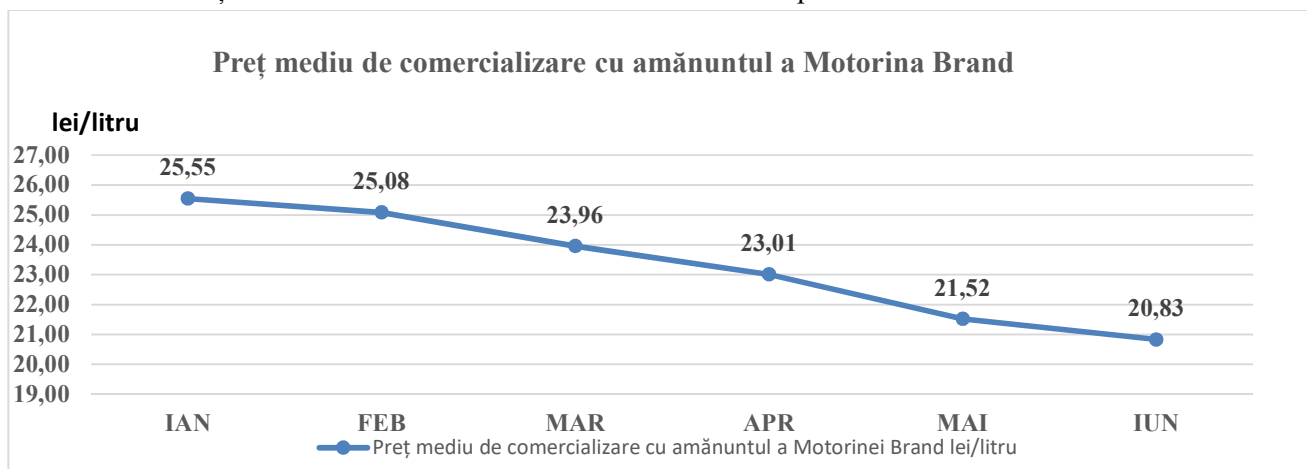
Sursa: Datele statistice ale ANRE determinate în baza rapoartelor trimestriale prezentate de companiile licențiate

Graficul 7.3. Prețul mediu de comercializare al Benzinei 95 Standard pentru semestrul I 2023:

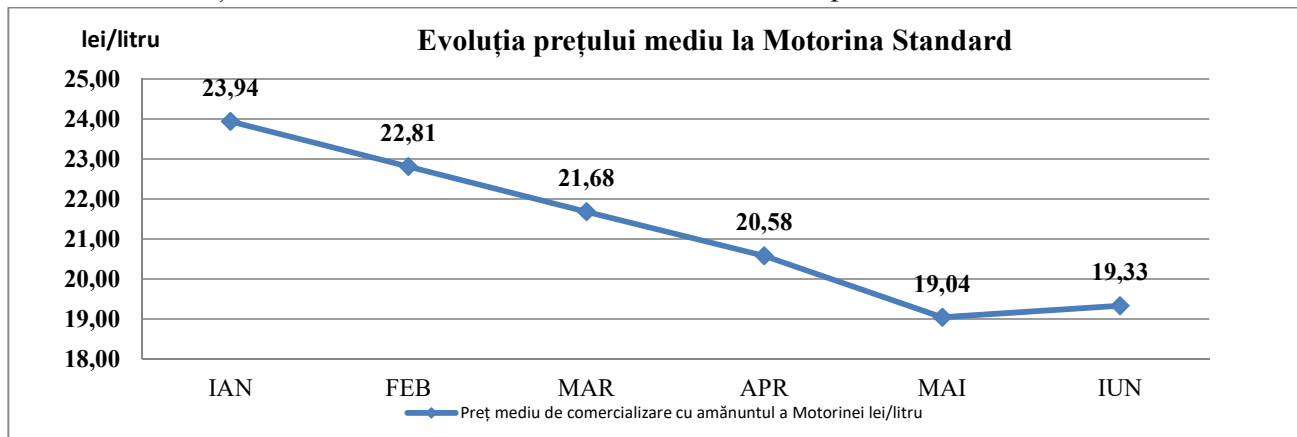


Sursa: Datele statistice ale ANRE determinate în baza rapoartelor trimestriale prezentate de companiile licențiate

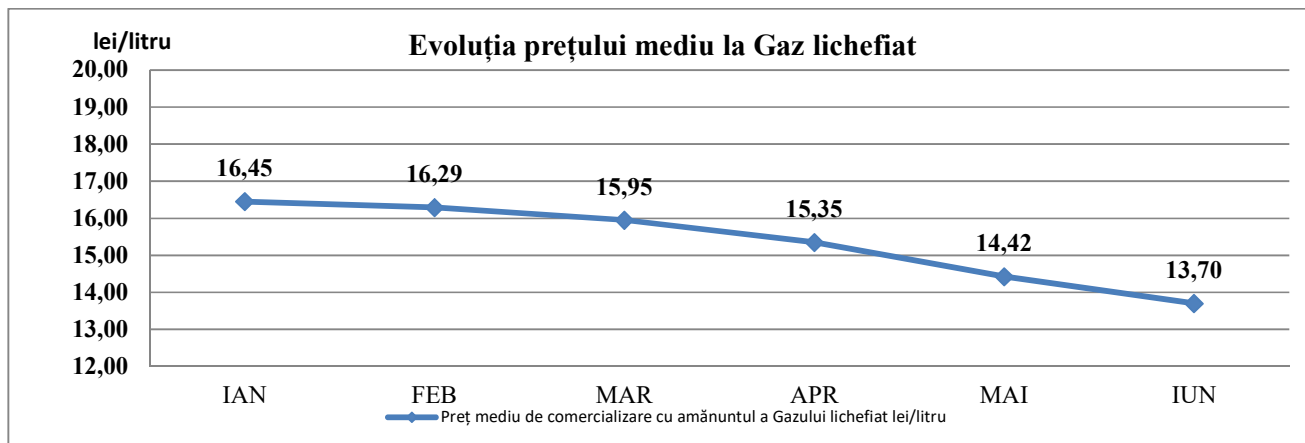
Graficul 7.4. Prețul mediu de comercializare al Motorinei Brand pentru semestrul I 2023:



Sursa: Datele statistice ale ANRE determinate în baza rapoartelor trimestriale prezentate de companiile licențiate

Graficul 7.5. Prețul mediu de comercializare al Motorinei Standard pentru semestrul I 2023:

Sursa: Datele statistice ale ANRE determinate în baza rapoartelor trimestriale prezentate de companiile licențiate

Graficul 7.6. Prețul mediu de comercializare al gazului lichefiat pentru semestrul I 2023:

Sursa: Datele statistice ale ANRE determinate în baza rapoartelor trimestriale prezentate de companiile licențiate